



LÊ ANH TUẤN - ĐỖ THANH HIÊN

VỞ THỰC HÀNH Âm nhạc

1



NHÀ XUẤT BẢN
ĐẠI HỌC SƯ PHẠM TP HỒ CHÍ MINH

LÊ ANH TUẤN – ĐỖ THANH HIÊN

VỞ THỰC HÀNH
Âm nhạc

1

Cánh Diều
(Tái bản lần thứ nhất)



NHÀ XUẤT BẢN
ĐẠI HỌC SƯ PHẠM TP HỒ CHÍ MINH



Lời nói đầu

Vở thực hành Âm nhạc 1 được biên soạn nhằm nâng cao hiệu quả giáo dục âm nhạc, thông qua những hoạt động học tập đa dạng, với sự phong phú về nội dung và hình thức, nhằm đáp ứng nhu cầu, sở thích của học sinh, tạo được cảm xúc, niềm vui và hứng thú trong học tập.

Những bài tập trong sách giúp học sinh củng cố kiến thức, rèn luyện các kĩ năng âm nhạc; giúp các em nhận biết được đặc điểm riêng của mỗi bài học, mỗi nội dung: Hát, Nghe nhạc, Đọc nhạc, Nhạc cụ, Thường thức âm nhạc.

Để khai thác cuốn sách hiệu quả, giáo viên cần hướng dẫn học sinh thực hiện các bài tập ngay tại lớp, có thể hỗ trợ bằng cách đọc câu hỏi và gợi ý cách làm. Trong mỗi tiết, học sinh nên hoàn thành từ 3 đến 4 bài tập; một số bài tập nâng cao các em có thể làm theo cặp hoặc nhóm nhỏ.

Chúng tôi mong nhận được sự góp ý của các thầy cô giáo, của các em học sinh và bạn đọc về cuốn sách này.

Xin chân thành cảm ơn.

Cánh Diều

CÁC TÁC GIẢ



CHỦ ĐỀ
1

TỔ QUỐC VIỆT NAM

Bài tập 1

Tô màu cho lá cờ Việt Nam.



Bài tập 2

Khoanh tròn vào chữ cái trước ý đúng.

a) Những màu sắc nào được nhắc đến trong lời ca của bài *Lá cờ Việt Nam*?

A. Đỏ, xanh.

C. Đỏ, vàng.

B. Xanh, vàng.

D. Vàng, tím.

b) Chữ số nào được nhắc đến trong lời ca của bài hát *Lá cờ Việt Nam*?

A. Hai.

















C. Bốn.

B. Ba.

D. Năm.















Bài tập 3

Hát bài *Lá cờ Việt Nam* kết hợp vỗ tay theo nhịp.

Trông	lá	cờ	phấp	phới	đẹp	tươi.
						
Giữa	nền	đỏ	có	ngôi	sao	vàng.
						
Sao	năm	cánh	huy	hoàng	biết	bao.
						
Đẹp	vô	cùng	lá	cờ	Việt	Nam.
						


Bài tập 4

Hát bài *Lá cờ Việt Nam* kết hợp gõ trống nhỏ.

Trông	lá	cờ	phấp	phới	đẹp	tươi.
						
Giữa	nền	đỏ	có	ngôi	sao	vàng.
						
Sao	năm	cánh	huy	hoàng	biết	bao.
						
Đẹp	vô	cùng	lá	cờ	Việt	Nam.
						

Bài tập 5

Nối tên nhạc cụ phù hợp với hình ảnh.



Trống cơm

Trống nhỏ

Bài tập 6

Đánh dấu X vào thể hiện tư thế hát đẹp.



Bài tập 7

Khoanh tròn vào chữ cái trước ý đúng.

a) Mở đầu bài hát *Quốc ca Việt Nam* là từ nào?

A. Đoàn quân.

C. Chiến thắng.

B. Bước chân.

D. Chiến khu.

b) Khi nghe (hoặc hát) bài hát *Quốc ca Việt Nam*, chúng ta cần thể hiện điều gì?

A. Tinh thần yêu nước.

C. Lòng tự hào.

B. Sự nghiêm trang.

D. Tất cả những điều trên.

Bài tập 1

Dùng bút chì tô kín trước ý trả lời đúng.

a) Từ nào xuất hiện nhiều lần nhất trong bài hát *Lí cây xanh*?

- | | |
|----------------------------------|---------------------------------|
| <input type="radio"/> Cái cây. | <input type="radio"/> Chim hót. |
| <input type="radio"/> Xanh xanh. | <input type="radio"/> Lú lo. |

b) Từ nào **không** có trong bài hát *Lí cây xanh*?

- | | |
|----------------------------------|---------------------------------|
| <input type="radio"/> Chim đậu. | <input type="radio"/> Chim bay. |
| <input type="radio"/> Trên cành. | <input type="radio"/> Lú lo. |

Bài tập 2

Đánh dấu X vào thể hiện tư thế vỗ tay đẹp.

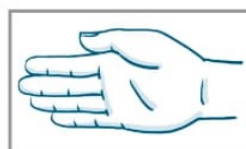




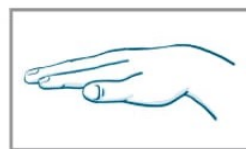
Bài tập 3

Nối tên nốt nhạc với kí hiệu bàn tay cho phù hợp.

Mi



Son



Bài tập 4

Khoanh tròn những nốt Mi có trong bản nhạc dưới đây:



Bài tập 5

Hát bài *Lí cây xanh* kết hợp gõ trống nhỏ.

Cái	cây	xanh	xanh	thì	lá	cũng	xanh.
Chim	đậu	trên	cành,	chim	hót	líu	lo.
Líu	lo	là	líu	lo,			
Líu	lo	là	líu	lo.			



















Bài tập 6

Hát các câu trong bài *Lí cây xanh* với cường độ âm thanh to – nhỏ khác nhau.

Hát bình thường	<i>Cái cây xanh xanh</i>
Hát hơi nhỏ	<i>Thì lá cũng xanh.</i>
Hát bình thường	<i>Chim đậu trên cành,</i>
Hát hơi nhỏ	<i>Chim hót líu lo.</i>
Hát bình thường	<i>Líu lo là líu lo,</i>
Hát hơi to	<i>Líu lo là líu lo.</i>

Bài tập 7

Hát bài *Lí cây xanh* kết hợp thực hiện động tác tay, chân.

Cái	cây	xanh	xanh	thì	lá	cũng	xanh.
							
Chim	đậu	trên	cành,	chim	hót	líu	lo.
							
Líu	lo	là	líu	lo,			
							
Líu	lo	là	líu	lo.			
							

Bài tập 8

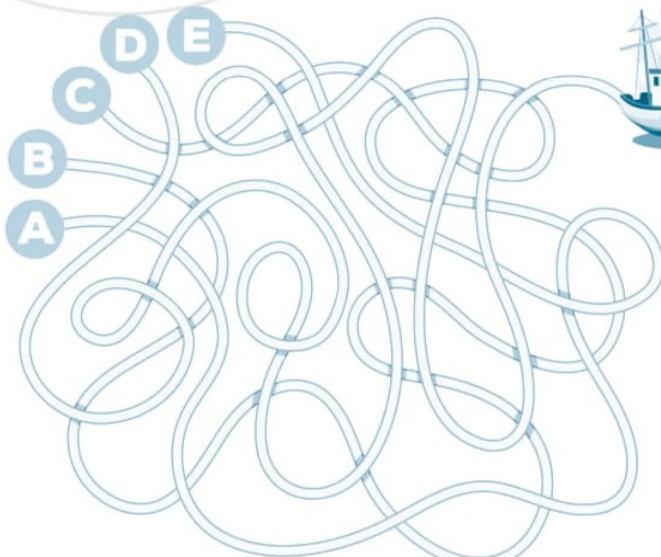
Khoanh tròn vào chữ cái trước ý đúng.

Khi nghe bản nhạc *Chuyến bay của chú ong vàng*, em hãy tưởng tượng xem chú ong bay như thế nào?

- A. Bay rất chậm.
- B. Bay bình thường.
- C. Bay hơi chậm.
- D. Bay nhanh.

Bài tập 9

Theo em, chú ong cần bay theo đường nào để tới được con tàu?



CHỦ ĐỀ 3

TÌNH BẠN

Bài tập 1

Nối những từ dưới đây vào dấu ... cho phù hợp với lời bài hát *Mời bạn vui múa ca*, rồi hát câu hát này.

long lanh

đón chào

vui ca

Cánh Diều

Chim ca líu lo, hoa như ... Bầu trời xanh, nước ...

Bài tập 2

Hát các câu trong bài hát *Mời bạn vui múa ca* với cường độ âm thanh to – nhỏ khác nhau.

Hát bình thường

Chim ca líu lo, hoa như đón chào.

Hát hơi nhỏ

Bầu trời xanh, nước long lanh.

Hát bình thường

La la lá la, là là la là.

Hát hơi to

Mời bạn cùng vui múa vui ca.

Bài tập 3

Gõ năm tiếng trống theo quy định ở hàng ngang và một tiếng tự chọn ở hàng dọc, đệm cho bài hát *Mời bạn vui múa ca*.

Tùng

Cách

Tùng

—

Cách

Cách

Cách

Tùng

Bài tập 4

Hát bài *Mời bạn vui múa ca* kết hợp thực hiện động tác tay, chân.

Chim	ca	líu	lo,	hoa	như	đón	chào.
Bầu	trời	xanh,	nước	long	lạnh.		
La	la	lá	la,	là	là	la	là.
Mời	bạn	cùng	vui	múa	vui	ca.	

Bài tập 5

Điền tên các nốt nhạc vào cho phù hợp.



Mi

Bài tập 6

Nối câu hát dưới đây trong bài hát *Tìm bạn thân* cho phù hợp với bức tranh minh họa.



Tìm đến đây ta cầm tay,
múa vui nào.

Bài tập 7

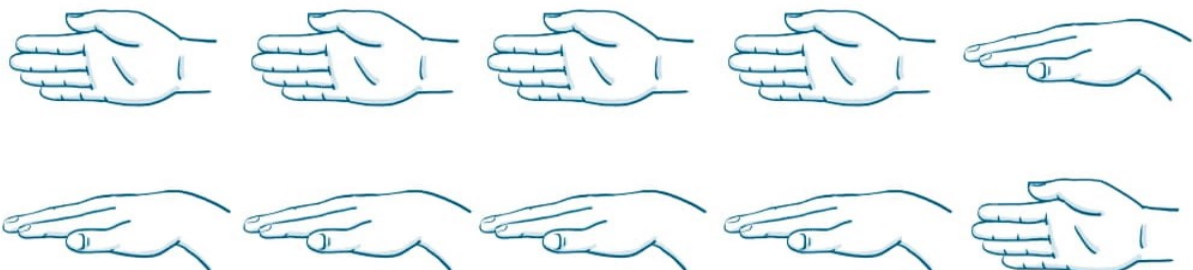
Dùng bút chì tô kín vào trước ý đúng.

Tác giả bài hát *Tìm bạn thân* là ai?

- Việt Anh. Trịnh Công Sơn.
 Phạm Tuyên. Hoàng Vân.

Bài tập 8

Đọc nhạc kết hợp làm kí hiệu bàn tay.



Bài tập 9

Khoanh tròn vào chữ cái trước ý đúng.

Trong câu chuyện *Tiếng hát Nai Ngọc*, cậu bé đã làm gì để bảo vệ nương rẫy?

A. Gõ trống.


C. Hát.

B. Chơi đàn.

D. Nhảy múa.

Bài tập 10

Tự chọn và kể một phần câu chuyện *Tiếng hát Nai Ngọc* theo hình ảnh minh họa dưới đây.




Bài tập 1

Đánh dấu X vào thể hiện biểu tượng của hoà bình.







Bài tập 2

Hát các câu trong bài *Lung linh ngôi sao nhỏ* với cường độ âm thanh to – nhỏ khác nhau.

Hát hơi to	<i>Bầu trời cao cao lấp lánh sao.</i>
Hát bình thường	<i>Những ánh sao lung linh đêm hè.</i>
Hát hơi nhỏ	<i>Tiếng gió vi vu nghe xa vời.</i>
Hát bình thường	<i>Tiếng sáo ngân nga bên kia đồi.</i>
Hát hơi to	<i>Bầu trời cao cao lấp lánh sao.</i>
Hát bình thường	<i>Những ánh sao lung linh đêm hè.</i>

Bài tập 3

Khoanh tròn vào chữ cái trước ý đúng.

Bài hát *Lung linh ngôi sao nhỏ* nhạc của nước nào?

A. Anh.

C. Pháp.

B. Đức.

D. Mĩ.

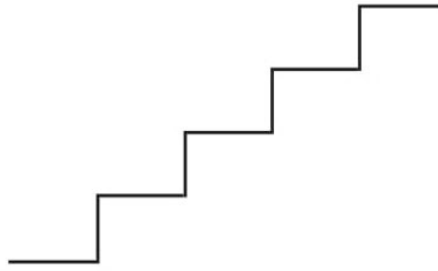
Bài tập 4

Hát bài *Lung linh ngôi sao nhỏ* kết hợp gõ trống nhỏ.

Bầu	trời	cao	cao	lấp	lánh	sao.
Những	ánh	sao	lung	linh	đêm	hè.
Tiếng	gió	vi	vu	nghe	xa	vời.
Tiếng	sáo	ngân	nga	bên	kia	đôi.
Bầu	trời	cao	cao	lấp	lánh	sao.
Những	ánh	sao	lung	linh	đêm	hè.































Bài tập 5

Tạo ra âm thanh theo sơ đồ dưới đây:



Bài tập 6

Hát bài *Lung linh ngôi sao nhỏ* kết hợp thực hiện động tác tay, chân.

Bầu	trời	cao	cao	lấp	lánh	sao.
						
Những	ánh	sao	lung	linh	đêm	hè.
						
Tiếng	gió	vi	vu	nghe	xa	vời.
						
Tiếng	sáo	ngân	nga	bên	kia	đồi.
						
Bầu	trời	cao	cao	lấp	lánh	sao.
						
Những	ánh	sao	lung	linh	đêm	hè.
						

Bài tập 7

Viết tên nốt nhạc vào chỗ ... cho phù hợp với kí hiệu bàn tay dưới đây:



Bài tập 8

Đánh thứ tự cho đúng với lời của bài hát *Quê hương tươi đẹp*.

<i>Quê hương em biết bao tươi đẹp.</i>	(1)
<i>Khi mùa xuân thắm tươi đang trở về.</i>	
<i>Ngàn lời ca vui mừng chào đón.</i>	
<i>Đồng lúa xanh núi rừng ngàn cây.</i>	
<i>Thiết tha tình quê hương.</i>	

Bài tập 9

Dùng bút chì tô kín vào trước ý đúng.

Bài hát *Quê hương tươi đẹp* là dân ca của dân tộc nào?

Nùng.

Gia-rai.

Thái.

Ê-đê.

CHỦ ĐỀ 5

GIA ĐÌNH

Bài tập 1

Khoanh tròn vào chữ cái trước ý đúng.

a) Từ "hát" xuất hiện mấy lần trong bài hát *Mẹ đi vắng*?

A. 1 lần.

C. 3 lần.

B. 2 lần.

D. 4 lần.

b) Từ "con" xuất hiện mấy lần trong bài hát *Mẹ đi vắng*?

A. 3 lần.

C. 7 lần.

B. 5 lần.

D. 9 lần.

Bài tập 2

Khoanh tròn những nốt La trong bản nhạc dưới đây:



Bài tập 3

Đọc nhạc kết hợp làm kí hiệu bàn tay.



Bài tập 4

Hát bài *Mẹ đi vắng* kết hợp gõ trống nhỏ.

Mẹ	đi	vắng,	mẹ	đi	vắng.	
Con	sang	chơi	nhà	bạn	í	a.
Con	cầm	cây	đàn	con	hát,	
con	cầm	cây	đàn	con	hát.	
Hát	cho	mẹ	về	với	con,	
hát	cho	mẹ	về	với	con.	





Bài tập 5

Tạo ra âm thanh theo sơ đồ dưới đây:



Bài tập 6

Hát bài *Mẹ đi vắng* kết hợp thực hiện động tác tay, chân.

Mẹ	đi	vắng,	mẹ	đi	vắng.	
						
Con	sang	chơi	nhà	bạn	í	a.
						
Con	cầm	cây	đàn	con	hát,	
						
con	cầm	cây	đàn	con	hát.	
						
Hát	cho	mẹ	về	với	con,	
						
hát	cho	mẹ	về	với	con.	
						

Bài tập 7

Thực hiện đều đặn động tác vỗ tay và giậm chân theo một trong những tốc độ: nhanh, hơi nhanh, trung bình, chậm.



Bài tập 8

Khoanh tròn vào chữ cái trước ý đúng.

Ai là tác giả bài hát *Sắp đến Tết rồi*?

A. Văn Cao.

C. Trịnh Công Sơn.

B. Phạm Tuyên.

D. Hoàng Vân.

Bài tập 9

Đánh số thứ tự vào các dưới đây sao cho đúng với lời của bài hát *Sắp đến Tết rồi*.

Sắp đến Tết rồi

biết đi thăm ông bà.

Sắp đến Tết rồi

về nhà rất vui.

Mùa xuân nay em đã lớn

ai cũng vui mừng ghê.

Mẹ mua cho áo mới nhé

đến trường rất vui.

Bài tập 10

Đánh dấu X vào thể hiện hình nhạc cụ tem-bơ-rin.



Bài tập 1

Dùng bút chì tô kín trước ý đúng.

a) Bài hát *Xoè hoa* là dân ca của dân tộc nào?

Nùng.

Gia-rai.

Thái.

Ê-đê.

b) Nhạc cụ nào không được nhắc đến trong bài hát *Xoè hoa*?

Cồng.

Khèn.

Chiêng.

Trống.

Bài tập 2

Viết lời ca vào chỗ ... cho phù hợp với bài hát *Xoè hoa*.

Bùng boong bính boong

Ngân nga tiếng cồng vang

Nghe tiếng chiêng reo vui rộn

Theo tiếng khèn tiếng sáo vang

Tay nắm tay ta cùng xoè

Bài tập 3

Điền tên các nốt nhạc vào cho phù hợp.



Son


Bài tập 4

Đánh dấu X vào thể hiện hình đúng.

Loại nhạc cụ nào là ma-ra-cát trong các hình dưới đây?







Bài tập 5

Hát bài *Xoè hoa* kết hợp gõ trống nhỏ.

Bùng	boong	bính	boong			
						
ngân	nga	tiếng	cồng	vang	vang.	
						
Nghe	tiếng	chiêng	reo	vui	rộn	ràng.
						
Theo	tiếng	khèn	tiếng	sáo	vang	lừng.
						
Tay	nắm	tay	ta	cùng	xoè	hoa.
						

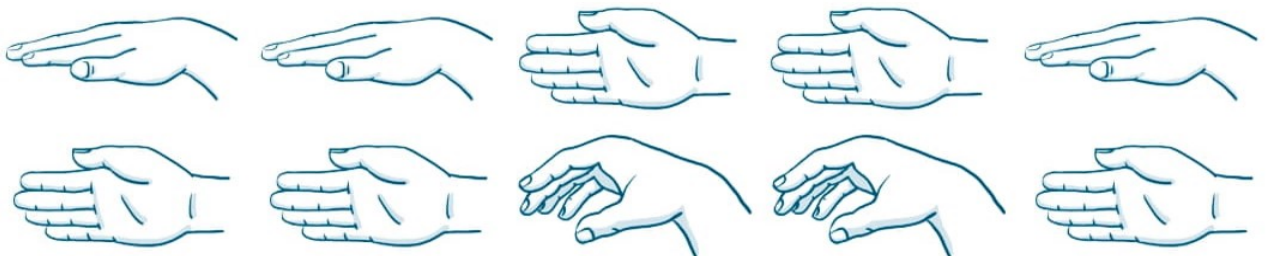
Bài tập 6

Hát bài *Xoè hoa* kết hợp thực hiện động tác tay, chân.

Bùng	boong	bính	boong			
ngân	nga	tiếng	cồng	vang	vang.	
Nghe	tiếng	chiêng	reo	vui	rộn	ràng.
Theo	tiếng	khèn	tiếng	sáo	vang	lùng.
Tay	nắm	tay	ta	cùng	xoè	hoa.

Bài tập 7

Đọc nhạc kết hợp làm kí hiệu bàn tay.



Bài tập 8

Nối các lời ca với nhau sao cho phù hợp với lời của bài hát *Tập tầm vông*.

Tập tầm vông

đoán sao cho trúng.

Tập tầm vó

đố tay nào không.

Mời các bạn

tay không tay có.

Tập tầm vó tay nào có

tay có tay không.

Bài tập 9

Thực hiện đều đặn động tác vỗ tay lên đùi và giậm chân theo một trong những tốc độ sau: nhanh, hơi nhanh, chậm, rất chậm.

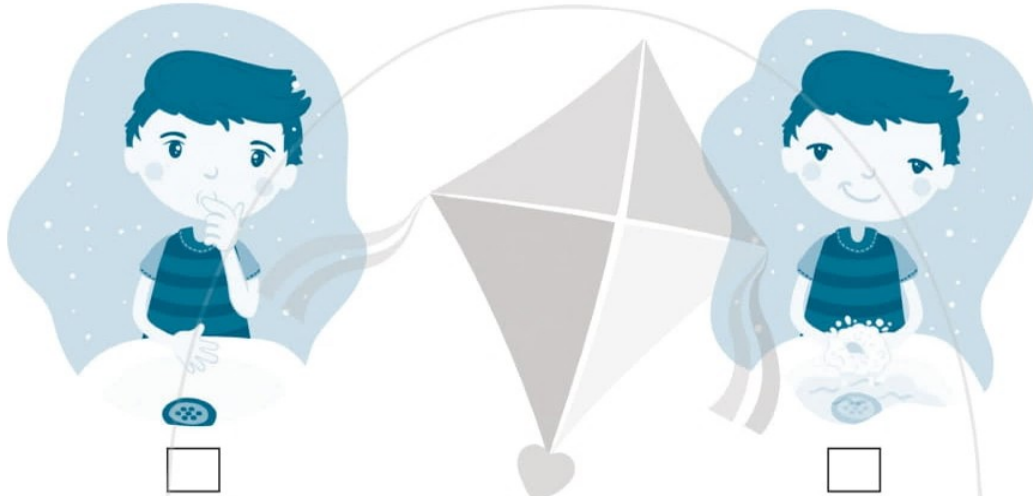


CHỦ ĐỀ 7

GIỮ GÌN VỆ SINH

Bài tập 1

Đánh dấu X vào thể hiện hình ảnh bạn nào biết giữ gìn vệ sinh.



Bài tập 2

Đánh số thứ tự vào các dưới đây sao cho đúng với lời của bài hát *Thật đáng yêu*.

- | | |
|---|--|
| <input type="checkbox"/> Dậy đi thôi nào dậy | <input type="checkbox"/> ông Mặt Trời. |
| <input type="checkbox"/> Chim hót vang khi thấy | <input type="checkbox"/> em chơi. |
| <input type="checkbox"/> Cùng với chim em hát | <input type="checkbox"/> em cười. |
| <input type="checkbox"/> Dậy ra sân em tập | <input type="checkbox"/> đi thôi. |

Bài tập 3

Dùng bút chì tô kín vào ô trước ý đúng.

Ai là tác giả bài hát *Thật đáng yêu*?

- | | |
|---------------------------------------|---------------------------------------|
| <input type="radio"/> Nghiêm Bá Hồng. | <input type="radio"/> Trịnh Công Sơn. |
| <input type="radio"/> Phạm Tuyên. | <input type="radio"/> Hoàng Vân. |

Bài tập 4

Hát bài *Thật đáng yêu* kết hợp gõ trống nhỏ.

Mẹ	mua	cho	em	bàn	chải	xinh.	
Như	các	anh	em	đánh	răng	một	mình.
Mẹ	khen	em	bé	mà	vệ	sinh.	
Thật	đáng	yêu	răng	ai	trắng	tinh.	

Cánh Diều

Bài tập 5

Viết tên nốt nhạc vào chỗ ... sao cho phù hợp với kí hiệu bàn tay.



.....

.....




.....

.....

Bài tập 6

Đọc bốn nốt nhạc theo kí hiệu bàn tay ở hàng ngang và một nốt tự chọn ở hàng dọc.




Bài tập 7

Hát bài *Thật đáng yêu* kết hợp thực hiện động tác tay, chân.

Mẹ	mua	cho	em	bàn	chải	xinh.	
							
Như	các	anh	em	đánh	răng	một	mình.
							
Mẹ	khen	em	bé	mà	vệ	sinh.	
							
Thật	đáng	yêu	răng	ai	trắng	ting.	
							

Bài tập 8

Thực hiện đều đặn động tác vỗ tay và vỗ tay lên đùi theo một trong những tốc độ sau: nhanh, chậm, rất chậm.



Bài tập 9


Khoanh tròn chữ cái trước ý đúng.

Đồ vật nào dưới đây phù hợp để vận động cùng bản nhạc *Chiếc đồng hồ*?

- A. Bút chì.
- B. Khăn lụa.
- C. Thước kẻ.
- D. Cuốn sách.

Bài tập 10

Tìm đường đi để lấy được cây đàn.



CHỦ ĐỀ 8

EM YÊU ÂM NHẠC

Bài tập 1

Hát bài *Đội kèn tí hon* kết hợp gõ đệm theo phách bằng trống nhỏ.

Lời 1

Te	tò	te	đây	là	ban	kèn	hơi.	
Tò	tò	tò	tò	te	có	anh	nào	muốn
Mau	vào	đây	góp	thêm	kèn	te	tí.	
Tò	tò	tò	te	tí	bước	đều	chân	cùng
							đi.	

Lời 2

(Hát và gõ đệm tương tự lời 1)

Bài tập 2

Hát bài *Đội kèn tí hon* bằng các tiếng: *tò, te, tí*

Te tò te te tò te tò te.

Tò tò tò tò te tí te tò tí te.

Te tò te tí te tò te tí.

Tò tò tò te tí tí tò te tò te.

Bài tập 3

Dùng bút chì tô kín ○ trước ý trả lời đúng.

a) Sau khi giải thoát cho thái tử, Thạch Sanh được vua Thủy Tề ban thưởng. Chàng chỉ xin nhận:

vàng bạc, châu báu.

chức quan.

cây đàn có phép lạ.

ruộng vườn.

b) Trong câu chuyện, tiếng đàn của Thạch Sanh đã có tác dụng:

làm công chúa hết bị câm.

phá tan ngục tối.

khiến quân giặc phải rút quân.

làm công chúa hết bị câm, khiến quân giặc phải rút quân.

Bài tập 4

Dùng bút chì nối tên nhạc cụ với hình ảnh tương ứng.

Sênh

Thanh la

Mõ

Trống

Cánh Diều



Bài tập 5

Nghe bài hát *Cộc cách tùng cheng* và dùng động tác tay, chân gõ đệm.

Sênh kêu nghe tiếng vui nhất cách cách cách cách cách cách.



Thanh la kêu tiếng rất vang cheng cheng cheng cheng cheng cheng.



Mỗ kêu nghe sao đĩnh đạc cộc cộc cộc cộc cộc cộc.



Trống kêu rộn rã tùng bùng tùng tùng tùng tùng tùng tùng.



Nghe sênh thanh la mỗ trống
cùng kêu lên vang vang cùng kêu lên vang vang.



Cộc



cách



tùng

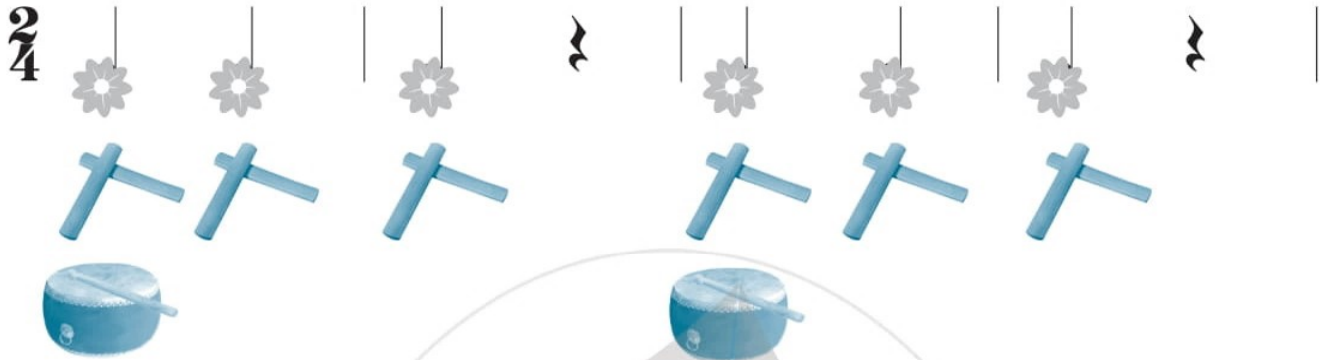


cheng.



Bài tập 6

a) Em và bạn cùng nhau thể hiện tiết tấu dưới đây bằng thanh phách và trống nhỏ.



b) Ứng dụng đệm cho bài hát *Đội kèn tí hon*.



Bài tập 7

a) Thể hiện tiết tấu dưới đây bằng động tác tay, chân.



b) Ứng dụng đệm cho bài hát *Đội kèn tí hon*.



Bài tập 8

Tô màu phù hợp vào các kí hiệu bàn tay của những nốt nhạc dưới đây:



Đô



Mi



Son



La

Bài tập 9

Đọc câu nhạc dưới đây, kết hợp thể hiện kí hiệu bàn tay.

$\frac{3}{4}$ | | | | | | | | |

Đô Mi Son La Son Mi Son

Bài tập 10

Đọc lại câu nhạc ở Bài tập 9 nhưng nốt nhạc cuối cùng lần lượt được thay bằng các nốt:

1. Mi



2. Đô



















































CHỦ ĐỀ 9

MỪNG SINH NHẬT

Bài tập 1

Hát bài *Chúc mừng sinh nhật* kết hợp vỗ tay nhịp nhàng theo phách.

Mừng ngày	sinh	một	đóa	hoa.	
					
Mừng ngày	sinh	một	khúc	ca.	
					
Mừng ngày	đã	sinh	cho	cuộc	đời
					
một bông	hoa	xinh	rực	rỡ.	
					
Cuộc đời	em	là	đóa	hoa.	
					
Cuộc đời	em	là	khúc	ca.	
					
Cuộc đời	sẽ	thêm	tươi	đẹp	vì
					
những khúc	ca	và	đóa	hoa.	
					

Bài tập 2

Đánh dấu X vào thể hiện hình đúng.

Hình ảnh nào dưới đây có trong lời bài hát *Chúc mừng sinh nhật*?















Bài tập 3

Ghi lần lượt số thứ tự vào cột bên trái để đúng với lời của bài hát *Chúc mừng sinh nhật*.

Thứ tự	Câu hát
...	Cuộc đời em là khúc ca.
...	Cuộc đời em là đoá hoa.
...	Cuộc đời sẽ thêm tươi đẹp vì những khúc ca và đoá hoa.
...	Mừng ngày sinh một khúc ca.
...	Mừng ngày sinh một đoá hoa.
...	Mừng ngày đã sinh cho cuộc đời một bông hoa xinh rực rỡ.

Bài tập 4

Nghe bài hát *Mừng sinh nhật* kết hợp dùng trống nhỏ gõ đệm.

Mừng	em	sinh	nhật	thứ	bao	nhiều.
						
Bao	nhiều	sinh	nhật	cũng	không	nhiều.
						
Này	anh	em	chị	hãy	vui	theo.
						
Bao	nhiều	sinh	nhật	cũng	chia	đều.
						

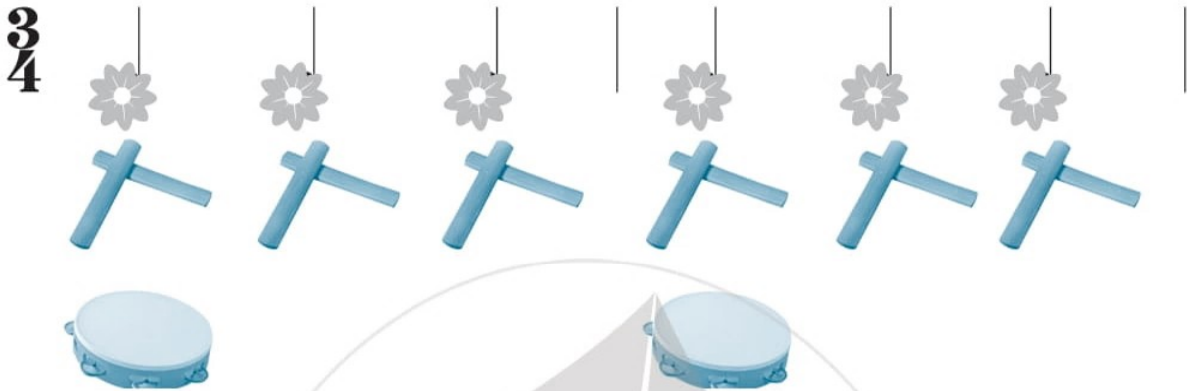
Bài tập 5

Nghe bài hát *Mừng sinh nhật* kết hợp dùng động tác tay, chân gõ đệm.

Mừng	em	sinh	nhật	thứ	bao	nhiều.
						
Bao	nhiều	sinh	nhật	cũng	không	nhiều.
						
Này	anh	em	chị	hãy	vui	theo.
						
Bao	nhiều	sinh	nhật	cũng	chia	đều.
						

Bài tập 6

a) Em và bạn hãy cùng nhau thể hiện tiết tấu dưới đây bằng tem-bơ-rin và thanh phách.



b) Ứng dụng đệm cho bài hát *Chúc mừng sinh nhật*.

Mừng ngày sinh một đoá hoa. Mừng ngày...



Bài tập 7

a) Thể hiện tiết tấu dưới đây bằng động tác tay, chân.



b) Ứng dụng đệm cho bài hát *Chúc mừng sinh nhật*.

Mừng ngày sinh một đoá hoa. Mừng ngày...




Bài tập 8


a) Nối tên nốt nhạc với kí hiệu bàn tay tương ứng.

Đô	
Mi	
Son	
La	

b) Đọc câu nhạc dưới đây, kết hợp thể hiện kí hiệu bàn tay.

$\frac{3}{4}$ 


Mi Son La Son Son Mi Đô




Bài tập 9

Đọc câu nhạc dưới đây 4 lần với nốt nhạc cuối cùng lần lượt là:

La Son Mi Đô



$\frac{3}{4}$ 

Mi Son La Son ...

Bài tập 10

Hãy nói câu "Chúc mừng sinh nhật" theo các tiết tấu khác nhau.

Bài tập 1

Hát bài *Thật là hay* kết hợp gõ đệm theo nhịp bằng thanh phách.

Nghe véo von trong vòm cây, hoạ mi với chim oanh.



Hai chú chim cao giọng hót, hót líu lo vang lừng.



Vui rất vui bay từ xa, chim khuyên tới hót theo.



Lí lí lí lí. Thật là hay hay hay.



Bài tập 2

Hãy tạo ra âm thanh giống tiếng chim hót rồi hát một câu bất kì trong bài *Thật là hay* bằng âm thanh đó.



Bài tập 3

Đây là hình ảnh của ba loài chim có trong bài hát *Thật là hay*. Em hãy điền tên của chúng vào chỗ ... dưới mỗi hình.



Bài tập 4

Bốn câu hát dưới đây có trong bài hát *Thật là hay*, em hãy tìm các câu hát có giai điệu giống nhau rồi đánh dấu X vào ở trước các câu hát đó.

Hai chú chim cao giọng hót

Nghe véo von trong vòm cây

Vui rất vui bay từ xa

Thật là hay hay hay

Bài tập 5

Em cùng các bạn hãy cúi khom người, một cánh tay duỗi thẳng ve vẩy phía trước như vòi của con voi rồi đi vòng quanh theo nhịp điệu của bản nhạc *Chú voi con đi bộ*.



Bài tập 6

Em cảm nhận bản nhạc *Chú voi con đi bộ* như thế nào?

A. Nghiêm trang.


C. Buồn.

B. Êm ái.

D. Tinh nghịch.

Bài tập 7

a) Em và bạn cùng nhau thể hiện tiết tấu dưới đây bằng trống nhỏ và thanh phách.



b) Ứng dụng đệm cho bài hát *Thật là hay*.

Nghe véo von trong vòm cây, họa mi với chim oanh...



Bài tập 8

a) Đọc câu nhạc dưới đây, kết hợp thể hiện kí hiệu bàn tay.

$\frac{2}{4}$ ↓ ↓ | ↓ ↓ | ———— | ———— | ↓ ↓ | ———— |

Đô Mi Son La La Son Son Son

b) Đọc lại câu nhạc ở ý a Bài tập 8 với nốt nhạc cuối cùng lần lượt được thay bằng các nốt:

1. Mi



2. Đô



Bài tập 9

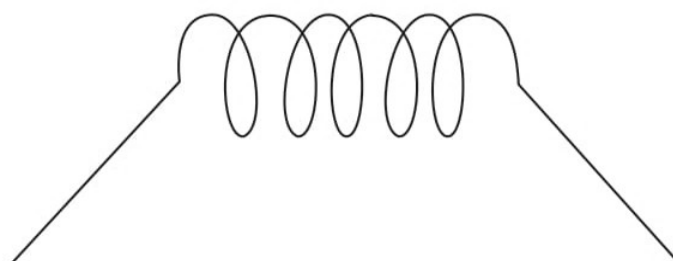
Câu nhạc dưới đây bị thiếu hai nốt nhạc, em hãy điền vào chỗ có dấu ... tên hai nốt nhạc bất kì rồi đọc lại câu nhạc đó.

$\frac{2}{4}$ ↓ ↓ | ↓ ↓ | ↓ ↓ | ↓ ↓ | ↓ ↓ | ———— |

Đô Mi Son Son

Bài tập 10

Tạo ra âm thanh theo sơ đồ dưới đây:



MỤC LỤC

Trang

Chủ đề 1: Tổ quốc Việt Nam	4
Chủ đề 2: Thiên nhiên	7
Chủ đề 3: Tình bạn	10
Chủ đề 4: Hoà bình	14
Chủ đề 5: Gia đình	18
Chủ đề 6: Tuổi thơ	22
Chủ đề 7: Giữ gìn vệ sinh	26
Chủ đề 8: Em yêu âm nhạc	30
Chủ đề 9: Mừng sinh nhật	35
Chủ đề 10: Loài vật em yêu	40

NHÀ XUẤT BẢN ĐẠI HỌC SƯ PHẠM THÀNH PHỐ HỒ CHÍ MINH

280 An Dương Vương, Phường 4, Quận 5, TP Hồ Chí Minh

Điện thoại: (028) 38 301 303 - 39 381 382 - Fax: (028) 39 381 382

Email: nxb@hcmue.edu.vn

Website: <http://nxb.hcmue.edu.vn>

Chịu trách nhiệm xuất bản:

Giám đốc – Tổng biên tập

LÊ THANH HÀ

Biên tập:

NGUYỄN THỊ NGỌC NHƯ – ROÃN THỊ THUY

Trình bày bìa:

TRẦN TIỂU LÂM

Thiết kế sách và vẽ minh họa:

LÊ THỊ THANH VÂN

Sửa bản in:

ROÃN THỊ THUY

Tổ chức bản thảo và chịu trách nhiệm bản quyền nội dung:

CÔNG TY ĐẦU TƯ XUẤT BẢN – THIẾT BỊ GIÁO DỤC VIỆT NAM

Chủ tịch Hội đồng Quản trị kiêm Tổng Giám đốc: NGUYỄN NGÔ TRẦN ÁI

Địa chỉ: Tầng 5, toà nhà AZ Lâm Viên Complex, 107A Nguyễn Phong Sắc,
P. Dịch Vọng Hậu, Q. Cầu Giấy, TP. Hà Nội.

Trong sách có sử dụng bài hát của một số tác giả. Trân trọng cảm ơn các tác giả.

VỞ THỰC HÀNH ÂM NHẠC 1

Mã số: VBAN0010020....

ISBN: 978-604-309-280-6

In cuốn, khổ 17 x 24cm, tại

Địa chỉ:

Số xác nhận đăng kí xuất bản:

Quyết định xuất bản số:

In xong và nộp lưu chiểu năm 2020

Mang cuộc sống vào bài học
Đưa bài học vào cuộc sống



BỘ SÁCH GIÁO KHOA LỚP 1 Cánh Diều

1. Tiếng Việt 1 (Tập một, Tập hai)
2. Toán 1
3. Đạo đức 1
4. Tự nhiên và Xã hội 1
5. Giáo dục thể chất 1
6. Âm nhạc 1
7. Mĩ thuật 1
8. Hoạt động trải nghiệm 1

TÌM ĐỌC

CÁC SÁCH BỔ TRỢ VÀ THAM KHẢO LỚP 1 (Cánh Diều)
THEO TỪNG MÔN HỌC

TEM CHỐNG GIẢ

Dùng điện thoại, quét mã QR để truy cập
trang web: <http://canhdiều.monkey.edu.vn>

ISBN: 978-604-309-280-6



9 786043 092806