



NGUYỄN XUÂN NGHỊ (Chủ biên)
PHẠM DUY ANH – TRẦN THỊ BIỂN – BẠCH NGỌC DIỆP
ĐOÀN THỊ MỸ HƯƠNG – TRẦN THỊ THU TRANG

Vở bài tập MĨ THUẬT 3



NHÀ XUẤT BẢN GIÁO DỤC VIỆT NAM

NGUYỄN XUÂN NGHỊ (Chủ biên)
PHẠM DUY ANH – TRẦN THỊ BIÊN – BẠCH NGỌC DIỆP
ĐOÀN THỊ MỸ HƯƠNG – TRẦN THỊ THU TRANG

Vở bài tập MĨ THUẬT 3

KẾT NỐI TRI THỨC
VỚI CUỘC SỐNG

NHÀ XUẤT BẢN GIÁO DỤC VIỆT NAM

MỤC LỤC

Chủ đề	NỘI DUNG	Trang
1	Em yêu Mĩ thuật	4
2	Hoa văn trên trang phục của một số dân tộc	8
3	Màu sắc em yêu	12
4	Vẻ đẹp của khối	16
5	Một số vật liệu sử dụng trong thực hành, sáng tạo mĩ thuật	18
6	Biết ơn thầy cô	22
7	Cảnh vật quanh em	28
8	Chân dung người thân trong gia đình	32
9	Sinh hoạt trong gia đình	38
10	An toàn giao thông	44

LỜI NÓI ĐẦU

Vở bài tập Mĩ thuật 3 bộ sách Kết nối tri thức với cuộc sống giúp các em thực hiện hoạt động thực hành theo nội dung trong sách giáo khoa Mĩ thuật 3. Phần lớn nội dung các chủ đề trong vở được thiết kế theo hình thức: trang bên trái nhắc lại kiến thức đã học và trang bên phải là phần để các em thực hành theo hướng dẫn của thầy, cô giáo.

Với những nội dung, yêu cầu của mỗi chủ đề trong phần thực hành, các em hãy sáng tạo theo khả năng và sở thích của bản thân nhé!

Chúc cho việc học tập môn Mĩ thuật của các em đạt được nhiều điều bổ ích và lí thú.

KẾT NỐI TRI THỨC
VỚI CUỘC SỐNG

Một số hoạt động trong môn Mĩ thuật



Vẽ màu a-cờ-ry-lic



Miết đất nặn tạo hình



Tạo hình từ đất nặn

1. Hãy mô tả những hoạt động trong giờ học Mĩ thuật ở lớp em.

.....


.....

.....

.....

.....

.....



2. Hãy mô tả những hoạt động mĩ thuật ngoài lớp học của em.

KẾT NỐI TRI THỨC
VỚI CUỘC SỐNG

.....

.....

.....

.....

.....

.....

.....

.....

.....

.....

.....

Sản phẩm thực hành, sáng tạo trong môn Mỹ thuật

- Sản phẩm mỹ thuật tạo hình



Nguyễn Thu Trang, *Con kì nhông*, sản phẩm mỹ thuật từ đất nặn



Nguyễn Thị Trâm Anh, *Sinh vật biển*, sản phẩm mỹ thuật từ màu sáp

- Sản phẩm mỹ thuật ứng dụng



Lê Trúc Quỳnh, sản phẩm mỹ thuật trang trí chậu cây cảnh



Nguyễn Gia Khánh, sản phẩm mỹ thuật trang trí lọ cắm bút

3. Hãy cho biết sự khác nhau giữa sản phẩm mỹ thuật 2D và 3D.

.....

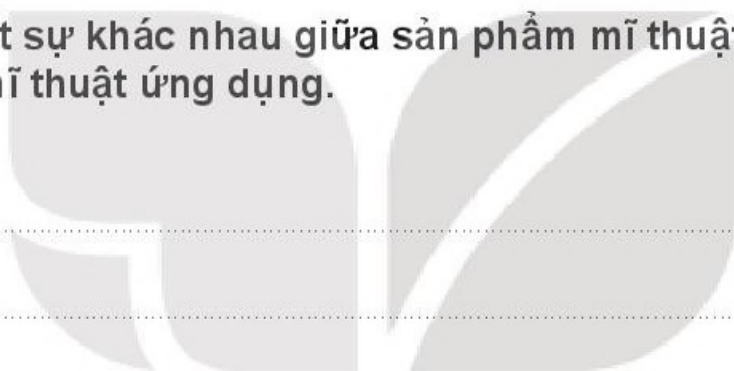
.....

.....

.....

.....

4. Hãy cho biết sự khác nhau giữa sản phẩm mỹ thuật tạo hình và sản phẩm mỹ thuật ứng dụng.



.....

.....

.....

.....

.....

.....

KẾT NỐI TRI THỨC
VỚI CUỘC SỐNG

5. Kể tên những sản phẩm mỹ thuật mà em muốn thực hiện trong năm học.

.....

.....

.....

.....

.....

HOA VĂN TRÊN TRANG PHỤC CỦA MỘT SỐ DÂN TỘC

1. Hãy quan sát hoa văn trên trang phục và trả lời các câu hỏi sau:



Hoa văn con ngựa trên trang phục của người Thái




Hoa văn con công trên trang phục của người Thái


– Hoa văn này được tạo nên từ những nét, hình gì?

.....

.....



Hoa văn cối đá xay ngô trên trang phục của người Mông



Hoa văn cây dương xỉ trên trang phục của người Mông

– Cách sắp xếp nét, hình, màu trong các mẫu hoa văn trên như thế nào?

.....

.....

2. Vẽ một mẫu hoa văn mà em yêu thích (Nếu em lựa chọn hình thức tạo hình 3D, hãy vẽ phác thảo ý tưởng thể hiện sản phẩm).



KẾT NỐI TRI THỨC
VỚI CUỘC SỐNG



Lê Kiều Trang, sản phẩm mỹ thuật trang trí cái ống đựng bút



Lê Mỹ Duyên, *Cái bát*, sản phẩm mỹ thuật từ màu sáp



Vương Mỹ Văn, sản phẩm mỹ thuật trang trí cái lọ

3. Vẽ một đồ vật và sử dụng những hoa văn yêu thích để trang trí (Nếu em lựa chọn hình thức tạo hình 3D, hãy vẽ phác thảo ý tưởng thể hiện sản phẩm).



KẾT NỐI TRI THỨC
VỚI CUỘC SỐNG

Một số cách thể hiện sản phẩm mỹ thuật sử dụng các màu đã học

- Thể hiện sản phẩm mỹ thuật bằng cách xé, dán



1.



2.



3.

- Thể hiện sản phẩm mỹ thuật bằng cách đắp nổi đất nặn



1.



2.



3.


1. Vẽ hoặc xé, dán một sản phẩm mỹ thuật có sự kết hợp các màu mà em yêu thích.




KẾT NỐI TRI THỨC
VỚI CUỘC SỐNG



Linh Anh, *Chú mèo và quả bóng*, sản phẩm mỹ thuật từ đất nặn và giấy bìa



Phan Anh Thu, *Lọ hoa và quả*, sản phẩm mỹ thuật từ màu nước



Khôi Nguyễn, *Góc vườn nhà em*, sản phẩm mỹ thuật từ màu goát



Minh Phú, *Nhà và cây*, sản phẩm mỹ thuật từ giấy màu

 Các bước thiết kế khung ảnh nhóm treo ở lớp học



2. Tạo một sản phẩm mỹ thuật có sự kết hợp các màu mà em yêu thích.

 Sản phẩm mỹ thuật thể hiện vẻ đẹp của khối



Lê Minh Vũ, *Làng tôi*, sản phẩm mỹ thuật từ đất nặn



Ngô Minh Lâm, *Ngọn lửa*, sản phẩm mỹ thuật từ đất nặn



Trịnh Thu Ngân, *Khiêu vũ*, sản phẩm mỹ thuật từ dây thép, giấy bạc

1. Vẽ mô phỏng lại sản phẩm mỹ thuật có biểu hiện của khối mà em đã thực hiện.



2. Vẽ mô phỏng lại sản phẩm mỹ thuật tạo cảm giác về sự chuyển động của khối mà em đã thực hiện.

KẾT NỐI TRI THỨC
VỚI CUỘC SỐNG

MỘT SỐ VẬT LIỆU SỬ DỤNG TRONG THỰC HÀNH, SÁNG TẠO MĨ THUẬT


 Một số sản phẩm mỹ thuật kết hợp nhiều vật liệu khác nhau



Vũ Văn Ngọc, Hoa và ong, sản phẩm mỹ thuật kết hợp nhiều vật liệu



Trần Mai Lâm, Lọ hoa, sản phẩm mỹ thuật kết hợp nhiều vật liệu



Phạm Minh Vũ, Ốc sên, sản phẩm mỹ thuật kết hợp nhiều vật liệu

1. Sử dụng vật liệu sẵn có thể hiện một sản phẩm mỹ thuật mà em yêu thích (Nếu em lựa chọn hình thức tạo hình 3D, hãy vẽ phác thảo ý tưởng thể hiện sản phẩm).



KẾT NỐI TRI THỨC
VỚI CUỘC SỐNG

2. Hãy trả lời các câu hỏi về tấm thiệp chúc mừng sau:



Võ Hoài Ngọc, sản phẩm mỹ thuật thiệp chúc mừng kết hợp nhiều vật liệu

– Tấm thiệp được làm bằng những vật liệu nào?

.....

– Các bước thực hiện tấm thiệp thế nào?

.....

.....

– Theo em, việc kết hợp các vật liệu làm tấm thiệp có hấp dẫn không? Có thể điều chỉnh gì để tấm thiệp được ấn tượng hơn? Vì sao?

.....

.....

3. Vẽ một tấm thiệp chúc mừng và trang trí theo cách em yêu thích.



KẾT NỐI TRI THỨC
VỚI CUỘC SỐNG

Một số sản phẩm mỹ thuật thể hiện về chủ đề *Biết ơn thầy cô*



Bùi Diệp Anh, *Chuẩn bị đón chào ngày 20 – 11*, sản phẩm mỹ thuật từ màu sáp



Bùi Ánh Nguyệt, *Chúc mừng cô giáo em*, sản phẩm mỹ thuật từ màu sáp

1. Vẽ một bức tranh yêu thích về chủ đề *Biết ơn thầy cô*.



KẾT NỐI TRI THỨC
VỚI CUỘC SỐNG


 Cách thực hiện sản phẩm mỹ thuật 3D về chủ đề *Biết ơn thầy cô*



1.



2.



3.



4.



5.




6.



7.

2. Em hãy tạo một sản phẩm mỹ thuật 3D về chủ đề *Biết ơn thầy cô* từ vật liệu sẵn có.

 Sản phẩm mỹ thuật của học sinh



Mai Khánh Linh, *Giờ học trải nghiệm ngoài sân trường*, sản phẩm mỹ thuật từ bìa, đất nặn, màu sáp



Bích Ngọc, *Thầy giáo dẫn cho chúng em mùa hát*, sản phẩm mỹ thuật từ bìa, giấy màu, màu sáp

Cách thực hiện sản phẩm mỹ thuật báo tường về chủ đề *Biết ơn thầy cô* bằng hình thức vẽ; xé, dán giấy màu



3. Vẽ phác thể hiện ý tưởng thiết kế báo tường chào mừng ngày Nhà giáo Việt Nam 20 – 11.



KẾT NỐI TRI THỨC
VỚI CUỘC SỐNG


CẢNH VẬT QUANH EM

Một số cách thể hiện sản phẩm mỹ thuật về cảnh vật

- Thể hiện bằng hình thức xé, dán



1.



2.




3.




4.

- Thể hiện bằng hình thức vẽ




1.



2.



3.



4.

1. Vẽ hoặc xé, dán một sản phẩm mỹ thuật thể hiện về cảnh vật mà em yêu thích.




KẾT NỐI TRI THỨC
VỚI CUỘC SỐNG


Sản phẩm mỹ thuật của học sinh



Tùng Anh, *Ngôi nhà bên suối*, sản phẩm mỹ thuật từ đất nặn



Hoàng Phương Nguyên, *Góc phố thân quen*, sản phẩm mỹ thuật từ màu a-cờ-ry-lic



Phan Quang Vinh, *Vùng biển quê em*, sản phẩm mỹ thuật từ giấy màu

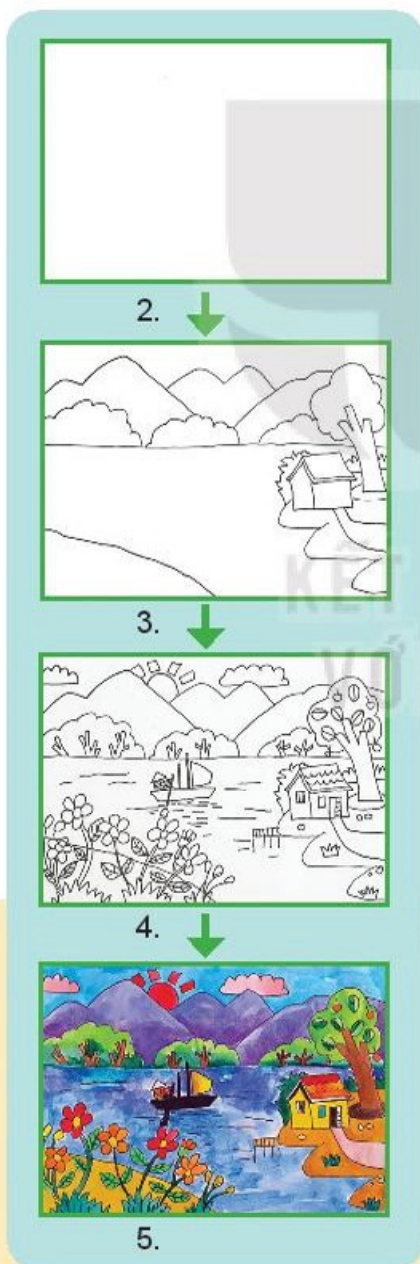


Kiều Linh – Đức Duy – Gia Kiên, *Khu phố*, sản phẩm mỹ thuật từ đất nặn

Cách tạo một đồ chơi có sử dụng hình ảnh cảnh đẹp để trang trí



1.




2.

3.

4.

5.



6.


7.



8.

2. Tạo một đồ chơi có sử dụng cảnh đẹp nơi em ở để trang trí.

CHÂN DUNG NGƯỜI THÂN TRONG GIA ĐÌNH

 Cách thực hiện sản phẩm mỹ thuật thể hiện chân dung bằng hình thức xé, dán




1.



2.



3.



4.

1. Vẽ hoặc xé, dán một sản phẩm mỹ thuật thể hiện chân dung người thân trong gia đình em.



KẾT NỐI TRI THỨC
VỚI CUỘC SỐNG



Nghiêm Bảo Linh, *Chân dung ba Hoài*,
sản phẩm mỹ thuật từ màu a-cò-ry-lic



Minh Phương, *Con yêu mẹ nhiều*,
sản phẩm mỹ thuật từ giấy màu



Minh Khang, *Anh trai*,
sản phẩm mỹ thuật từ đất nặn



Tuệ Anh, *Em gái và cốc nước*,
sản phẩm mỹ thuật đa chất liệu



Huyền Trang, *Chị gái em*,
sản phẩm mỹ thuật từ đất nặn

 Cách thể hiện sản phẩm mỹ thuật thể hiện chân dung bằng hình thức đắp nổi đất nặn



1.




2.

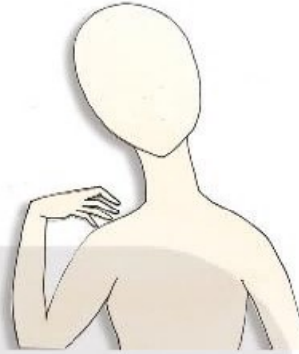
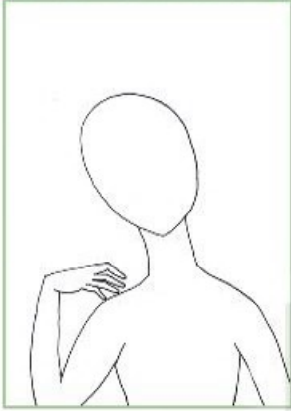


3.



4.

 Cách tạo một bức tranh chân dung về người thân trong gia đình



2. Vẽ một bức tranh chân dung về người thân trong gia đình.



KẾT NỐI TRI THỨC
VỚI CUỘC SỐNG

 Sản phẩm mỹ thuật 2D thể hiện những sinh hoạt trong gia đình



Bùi Tuệ Phương, *Học bơi*, sản phẩm mỹ thuật từ màu bột



K. Pchathuranga Madawa Pathirathna (Sri Lanka)¹, *Đi xe đạp dạo phố*, sản phẩm mỹ thuật từ màu sáp



Shcherbina Yulya (Ukraine)², *Tập thể dục buổi sáng*, sản phẩm mỹ thuật từ màu bột

¹ K. Pcha-thu-ran-ga Ma-da-va Pa-thi-rát-han (Xri Lan-ca)

² X. Chéc-bi-na Du-ly-a (U-crai-na)

1. Vẽ hoặc xé, dán sản phẩm mỹ thuật về chủ đề *Sinh hoạt trong gia đình*.



KẾT NỐI TRI THỨC
VỚI CUỘC SỐNG

 Sản phẩm mỹ thuật 3D thể hiện sinh hoạt hằng ngày



Ngô Thu Vân, *Chúng em xem chợ gà*, sản phẩm mỹ thuật từ giấy bìa, đất nặn



Vũ Quỳnh Trang, *Trồng cây ngày hè*, sản phẩm mỹ thuật từ giấy bìa, màu vẽ

2. Vẽ ý tưởng thể hiện sản phẩm mỹ thuật 3D về sinh hoạt hằng ngày.



KẾT NỐI TRI THỨC
VỚI CUỘC SỐNG

Một số sản phẩm mỹ thuật trang trí một đồ dùng trong sinh hoạt gia đình



Trần Thu Quỳnh, *Khung ảnh*, sản phẩm mỹ thuật kết hợp nhiều vật liệu



Đình Nam Vinh, *Cái ấm*, sản phẩm mỹ thuật từ màu sáp



Lê Kiều Trang, sản phẩm mỹ thuật trang trí cái bát

3. Vẽ hoặc xé, dán trang trí một đồ dùng quen thuộc trong sinh hoạt hằng ngày.



KẾT NỐI TRI THỨC
VỚI CUỘC SỐNG

Sản phẩm mỹ thuật 2D thể hiện chủ đề *An toàn giao thông*



Cầm Thy, *Đâu là cách đi xe an toàn,*
sản phẩm mỹ thuật đã chất liệu



Tuần Minh, *Thắt dây an toàn khi ngồi trên ô tô,*
sản phẩm mỹ thuật từ màu sáp



Kim Ngân, *Hãy quan sát khi sang đường,* sản phẩm mỹ thuật từ màu sáp

1. Vẽ hoặc xé, dán một sản phẩm mỹ thuật về chủ đề *An toàn giao thông*.



KẾT NỐI TRI THỨC
VỚI CUỘC SỐNG

 Sản phẩm mỹ thuật 3D thể hiện chủ đề *An toàn giao thông*



Hà Nhi, *Mặc áo phao khi đi thuyền*, sản phẩm mỹ thuật từ đất nặn

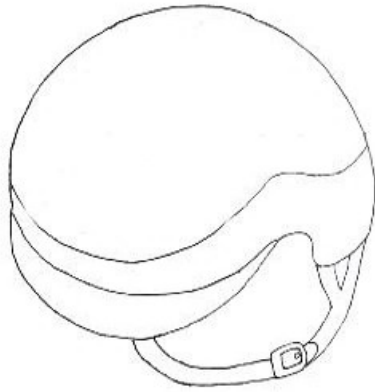


Tú Anh, *Nguy hiểm quá*, sản phẩm mỹ thuật từ đất nặn



Thanh Phương, *Đi bộ trên vỉa hè*, sản phẩm mỹ thuật từ đất nặn

Các bước vẽ và trang trí một chiếc mũ bảo hiểm



1.



2.



3.



4.

Sản phẩm mỹ thuật của học sinh



Trương Gia Huy, sản phẩm mỹ thuật từ màu nước



Ngô Diễm Hương, sản phẩm mỹ thuật từ màu goat



Trà My, sản phẩm mỹ thuật từ màu dạ

2. Vẽ một chiếc mũ bảo hiểm và trang trí theo ý thích.



KẾT NỐI TRI THỨC
VỚI CUỘC SỐNG

*Nhà xuất bản Giáo dục Việt Nam xin trân trọng cảm ơn
các tác giả có tác phẩm, tư liệu được sử dụng, trích dẫn
trong cuốn sách này.*

Chịu trách nhiệm xuất bản:

Chủ tịch Hội đồng Thành viên NGUYỄN ĐỨC THÁI
Tổng Giám đốc HOÀNG LÊ BÁCH

Chịu trách nhiệm nội dung:

Tổng biên tập PHẠM VĨNH THÁI

Biên tập nội dung: PHẠM DUY ANH – NGUYỄN THỊ KIM HẰNG

Biên tập mỹ thuật: NGUYỄN BÍCH LA

Thiết kế sách: NGUYỄN THÚY QUỲNH

Trình bày bìa: NGUYỄN BÍCH LA

Sửa bản in: NGUYỄN DUY LONG

Chế bản: CTCP MỸ THUẬT VÀ TRUYỀN THÔNG

Bản quyền thuộc Nhà xuất bản Giáo dục Việt Nam.

Tất cả các phần của nội dung cuốn sách này đều không được sao chép, lưu trữ, chuyển thể dưới bất kỳ hình thức nào khi chưa có sự cho phép bằng văn bản của Nhà xuất bản Giáo dục Việt Nam.

VỞ BÀI TẬP MỸ THUẬT 3

Mã số: G1BH3M001H22

In bản, (QĐ) khổ 17 x 24 cm.

Đơn vị in: địa chỉ

Cơ sở in: địa chỉ

Số ĐKXB: 520-2022/CXBIPH/4-280/GD

Số QĐXB: /QĐ - GD - HN ngày ... tháng ... năm 20...

In xong và nộp lưu chiểu tháng ... năm 20...

Mã số ISBN: 978-604-0-31693-6



HUÂN CHƯƠNG HỒ CHÍ MINH



BỘ VỞ BÀI TẬP LỚP 3 – KẾT NỐI TRI THỨC VỚI CUỘC SỐNG

1. Vở bài tập Tiếng Việt 3, tập một
2. Vở bài tập Tiếng Việt 3, tập hai
3. Tập viết 3, tập một
4. Tập viết 3, tập hai
5. Vở bài tập Toán 3, tập một
6. Vở bài tập Toán 3, tập hai
7. Vở bài tập Tự nhiên và Xã hội 3
8. Vở bài tập Đạo đức 3
9. Vở bài tập Âm nhạc 3
10. Vở bài tập Mĩ thuật 3
11. Vở bài tập Công nghệ 3
12. Vở bài tập Tin học 3
13. Vở bài tập Hoạt động trải nghiệm 3
14. Tiếng Anh 3 – Global Success – Sách bài tập

Các đơn vị đầu mối phát hành

- **Miền Bắc:** CTCP Đầu tư và Phát triển Giáo dục Hà Nội
CTCP Sách và Thiết bị Giáo dục miền Bắc
- **Miền Trung:** CTCP Đầu tư và Phát triển Giáo dục Đà Nẵng
CTCP Sách và Thiết bị Giáo dục miền Trung
- **Miền Nam:** CTCP Đầu tư và Phát triển Giáo dục Phương Nam
CTCP Sách và Thiết bị Giáo dục miền Nam
- **Cửu Long:** CTCP Sách và Thiết bị Giáo dục Cửu Long

Sách điện tử: <http://hanhtrangso.nxbgd.vn>

Kích hoạt để mở học liệu điện tử: Cào lớp nhủ trên tem để nhận mã số. Truy cập <http://hanhtrangso.nxbgd.vn> và nhập mã số tại biểu tượng chia khoá.



ISBN 978-604-0-31693-6



9 786040 316936

Giá: 8.000 đ