



NGUYỄN XUÂN TIÊN (Tổng Chủ biên) – HOÀNG MINH PHÚC (Chủ biên)
NGUYỄN THỊ HIỀN – NGUYỄN MINH THIÊN HOÀNG
NGUYỄN HỒNG NGỌC – LÂM YẾN NHƯ

Vở bài tập

MĨ THUẬT

1



NHÀ XUẤT BẢN GIÁO DỤC VIỆT NAM

NGUYỄN XUÂN TIÊN (Tổng Chủ biên) – HOÀNG MINH PHÚC (Chủ biên)
NGUYỄN THỊ HIỀN – NGUYỄN MINH THIÊN HOÀNG – NGUYỄN HỒNG NGỌC – LÂM YẾN NHƯ

Vở bài tập

MĨ THUẬT

1

Chân trời sáng tạo

NHÀ XUẤT BẢN GIÁO DỤC VIỆT NAM

Mục lục

Chủ đề 1: Thế giới mơ thuật	4
Chủ đề 2: Ngôi nhà của em	12
Chủ đề 3: Thiên nhiên và bầu trời	18
Chủ đề 4: Khu vườn của em	24
Chủ đề 5: Khéo tay hay làm	31
Chủ đề 6: Những người bạn	34
Chủ đề 7: Con vật em yêu	42
Chủ đề 8: Phong cảnh quê hương	46



Lời nói đầu

Vở bài tập Mĩ thuật 1 thuộc bộ sách **Chân trời sáng tạo** được biên soạn gồm 8 chủ đề, tương ứng với sách giáo khoa **Mĩ thuật 1. Vở bài tập Mĩ thuật 1** nhằm giúp học sinh củng cố, mở rộng kiến thức và rèn luyện kĩ năng đã học trong chương trình Mĩ thuật lớp 1. **Vở bài tập Mĩ thuật 1** cũng hướng tới việc phát triển năng lực thẩm mĩ, khả năng vận dụng sáng tạo trong học tập và đời sống của học sinh.

Chúc các em sử dụng **Vở bài tập Mĩ thuật 1** hiệu quả.

Nhóm tác giả

Chân trời sáng tạo



Chủ đề

1

Thế giới mỹ thuật

1 Đồ dùng học tập



Bút chì



Tẩy



Đất nặn



Giấy màu



Sáp màu



Giấy vẽ



Hồ dán



Kéo



Bút dạ



Màu vẽ



Chì màu

2 Hãy gọi tên và vẽ màu tương ứng vào các ô dưới đây



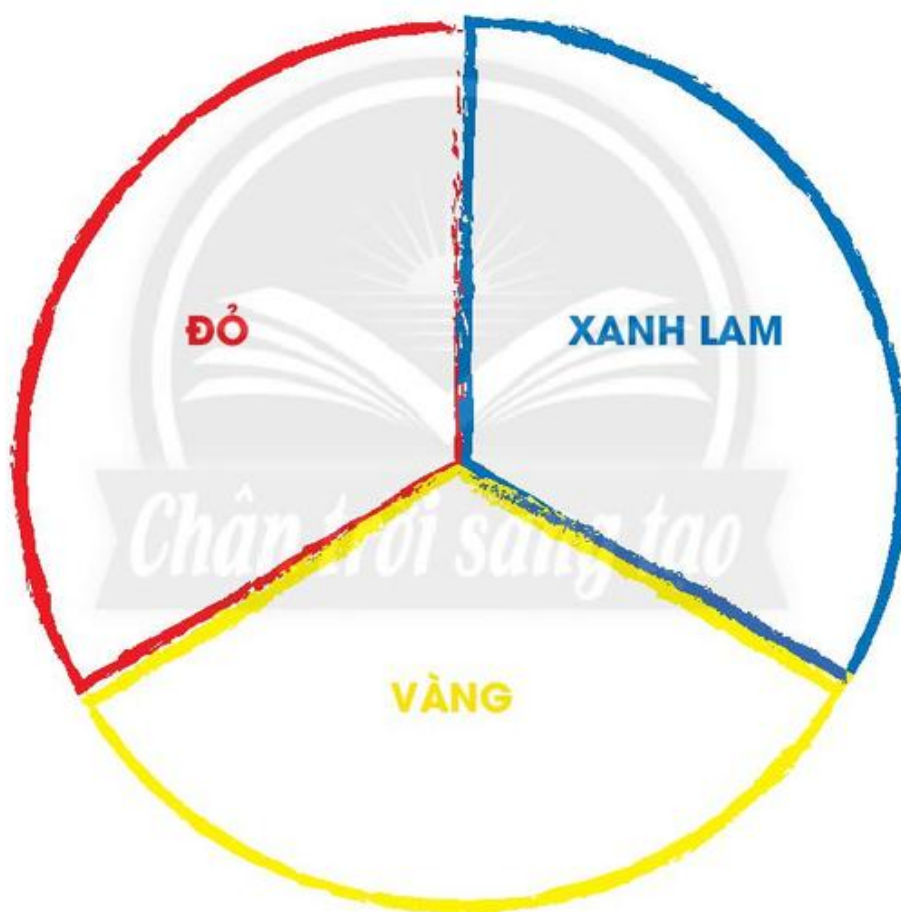
ĐỎ




VÀNG



XANH LAM




- 3** Hãy tiếp tục sử dụng các chấm màu để trang trí li kem



4 Hãy dùng chấm màu để thực hiện bức tranh theo ý thích



5 Hãy vẽ nét tương tự


Nét ngang


Nét dọc


Nét xiên


Nét cong


Nét gấp khúc


Nét xoắn


Nét đứt


Nét viền hình



6

Hãy vẽ nét tự do



7 Hãy trang trí cho bánh kẹo bằng chấm, nét và các mảng màu sinh động




- 8 Hãy xem hình mẫu và thực hiện trang trí cho cây kem của mình





Ngôi nhà của em

1 Hãy vẽ theo nét đứt và vẽ màu cho những hình cơ bản



2 Hãy vẽ hình ngôi nhà từ hình cơ bản và vẽ màu theo ý thích



3 Hãy vẽ ngôi nhà em yêu thích và trang trí khung cảnh thiên nhiên xung quanh



4 Hãy cắt dán các hình cơ bản tạo thành những ngôi nhà và ghép thành dãy nhà

